

대학생을 위한 신용금융

[제11주차] 노후와 연금

1 초고령사회와 주요 위험



초고령사회



총 인구 중 고령인구(65세 이상)의 비율이 20% 이상인 사회

기대수명



특정 연도에 0세 신생아가 앞으로 생존할 것으로 기대되는
평균 생존 연수

기대여명



특정 연령의 사람이 앞으로 생존할 것으로 기대되는
평균 생존연수

건강수명



기대수명에서 질병이나 부상으로 인하여
활동하지 못하는 기간을 뺀 기간



◆ 학습내용

- 초고령사회
- 노후의 주요 위험

◆ 학습목표

- 초고령사회에 대해 설명할 수 있다.
- 초고령사회에 진입하면서 고령자가 노출되기 쉬운 제반 위험을 설명할 수 있다.

초고령사회와 주요 위험

초고령사회

초고령사회

연

금



초고령사회



초고령사회와 주요 위험

초고령사회

초고령사회

우리 사회 인구 구조의 변화



초고령사회

인구 피라미드

인구 구조 변화를 나타낸 그림



초고령사회와
주요 위험

초고령사회

초고령사회

인구 피라미드

연령대 별 인구비중

(단위 : 만 명)



출처 통계청, 장래인구추계 : 2022~2072년 (보도자료 2023.12.14)

초고령사회

총 인구

유소년인구
(0~14세 범위의 사람 수)

생산연령인구
(15~64세 인구)

고령인구
(65세 이상 인구)

1

초고령사회와
주요 위험

초고령사회



초고령사회

매우 심각한
저출산 문제



1

초고령사회와
주요 위험

초고령사회

초고령사회

평균 수명의 증가



고령화의 속도가 빠르게 증가



초고령사회

고령사회 구분

고령화사회
(aging society)고령인구 구성비가
7%이상인 사회고령사회
(aged society)고령인구 구성비가
14%이상인 사회초고령사회
(super-aged society)고령인구 구성비가
20%이상인 사회

초고령사회 : 5명 중 1명은 고령자

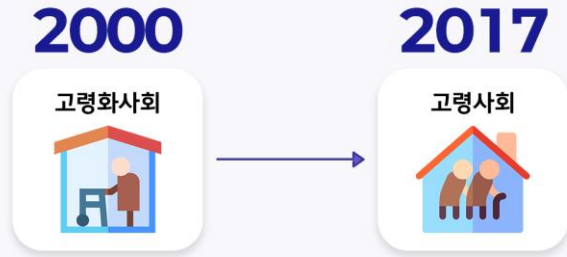


1

초고령사회와
주요 위험

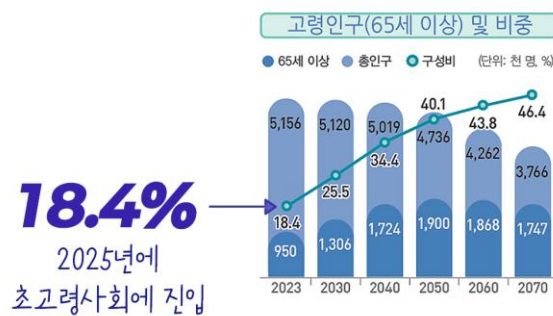
초고령사회

초고령사회



초고령사회

국내의 고령화 진행 현황



출처 통계청, 2023 고령자 통계(보도자료, 2023.9.26.)



국내의 고령화 진행 현황

Age Group	Percentage
65-69세	34.5%
70-74세	23.6%
75-79세	17.3%
80세 이상	24.7%

출처 통계청, 2023 고령자 통계(보도자료, 2023.9.26.)

국내의 고령화 진행 현황

고령화 사회(7% 이상) 고령 사회(14% 이상) 초고령 사회(20% 이상)

● 세종

● 경복
● 진북
● 강원
● 부산
● 전남
● 충청
● 경남
● 경북
● 대구
● 서울
● 제주
● 대전
● 인천
● 광주
● 울산
● 경기

출처 통계청, 2023 고령자 통계(보도자료, 2023.9.26.)

초고령사회와 주요 위험

초고령사회

초고령사회

고령화 가 심각한 이유?

속도의 문제



초고령사회

초고령사회 대비 평균 30년 정도 소요



1

초고령사회와
주요 위험

초고령사회

초고령사회

초고령사회 대비
약 8년

초고령사회

우리 모두의 관심이 필요함



초고령사회와 주요 위험

초고령사회

초고령사회

수

명



초고령사회

기대수명



1

초고령사회와
주요 위험

초고령사회

초고령사회

기대수명

국가별 수명을 비교할 때
일반적으로 사용되는 평균수명 개념

특정 연도에 0세 신생아가 앞으로
생존할 것으로 기대되는 평균 생존연수

예) 2025년도 신생아의 기대수명 : 85세

기대여명

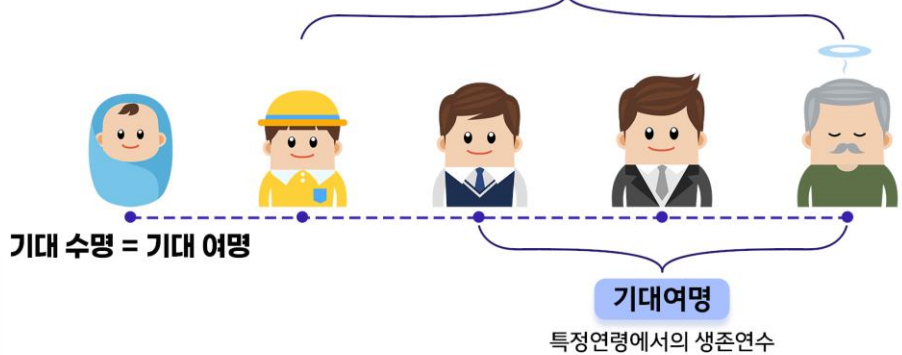
특정 연도에 특정 연령의 사람이
앞으로 생존할 것으로
기대되는 평균 생존연수



초고령사회

기대수명과 기대여명

기대 수명 ≠ 기대 여명



출처 통계청(<http://kostat.go.kr>) - 통계표준용어 및 지표



1

초고령사회와
주요 위험

초고령사회

초고령사회

2023년 기대 수명

여성

86.4세

남성

80.6세

약 6년의 차이 존재



초고령사회

장래인구 추계

	2022	2023	2024	2025	2030	2040	2050	2060	2072
전체	82.7	83.5	84.3	84.5	85.5	87.2	88.6	89.8	91.1
여성	85.6	86.4	87.1	87.3	88.1	89.5	90.7	91.7	92.7
남성	79.9	80.6	81.4	81.6	82.8	84.8	86.5	88.0	89.5
차이	5.8	5.9	5.7	5.7	5.3	4.7	4.2	3.7	3.3

출처 통계청, 장래인구추계 : 2022~2072(보도자료, 2023. 12. 14.)



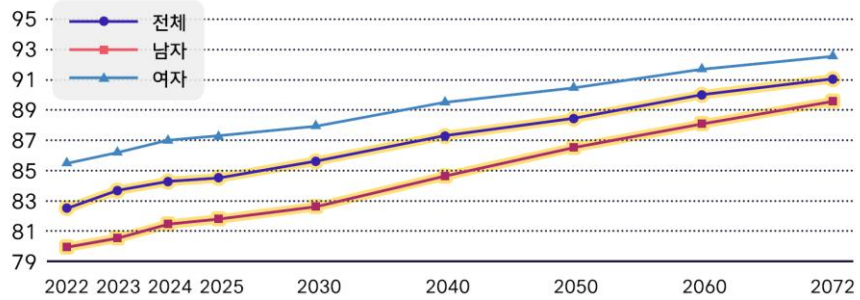
1

초고령사회와
주요 위험

초고령사회

초고령사회

장래인구 추계



전체 평균 기대수명 상승
성차 감소

출처 통계청, 장래인구추계 : 2022~2072(보도자료, 2023.12.14.)

초고령사회

건강
수명

1

초고령사회와
주요 위험

초고령사회

초고령사회

건강수명

일상생활을 영위하며
건강하게 생존해 있는 기간을 나타내는 지표



초고령사회

건강수명

= 기대수명 - 질병이나 부상으로 활동하지 못하는 기간



1

초고령사회와
주요 위험

초고령사회

초고령사회

건강수명

행복수명



초고령사회



경제수명



활동수명



관계수명



건강수명

행복수명



1

초고령사회와
주요 위험

초고령사회

초고령사회

노후생활을 지표화 할 수 있는 개념



노후의 주요 위험

건강위험

경제적
위험

노후의 주요 위험

초고령사회와
주요 위험

노후의 주요 위험

노후의 주요 위험

건강위험 > 신체적·정신적인 측면에서의 건강의 저하 문제



노후의 주요 위험

우리나라 고령층의 주요 사망원인

고령층의 주요 사망원인(2022)

단위 : 명 / 10만 명



출처 통계청, 2023 고령자 통계(보도자료, 2023.9.26.)



초고령사회와 주요 위험

노후의 주요 위험

노후의 주요 위험

건강의 문제에서
정신적 건강도
매우 중요함



노후의 주요 위험

사회적 네트워크 약화



정신적 건강 위험

예 우울증



초고령사회와 주요 위험

노후의 주요 위험

노후의 주요 위험

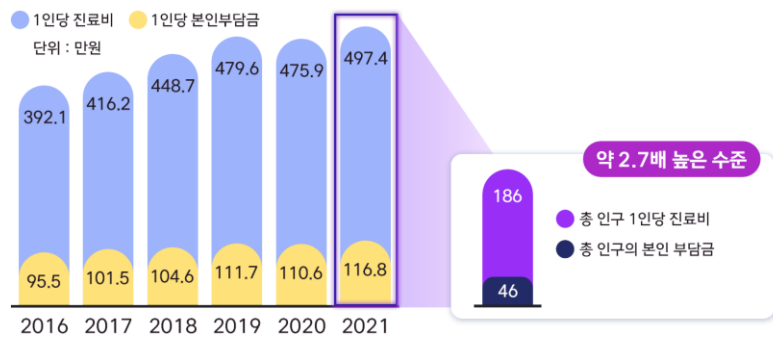
건강과 비용



노후의 주요 위험

고령층의 의료비 부담

고령층의 진료비 및 본인부담금



출처 통계청, 2023 고령자 통계(보도자료, 2023.9.26.)



초고령사회와 주요 위험

노후의 주요 위험

노후의 주요 위험

고령자 **개인** 과
국민건강보험 의
재정적 부담 증가



노후의 주요 위험

경제적 위험은

노후 대비에 매우 중요한 영역



1

초고령사회와
주요 위험

노후의 주요 위험

노후의 주요 위험

소득을 창출하기 어려운 **노년기**

노후의 주요 위험

은퇴

고연령

질병

'장수가 더 이상 축복이 아니다!'

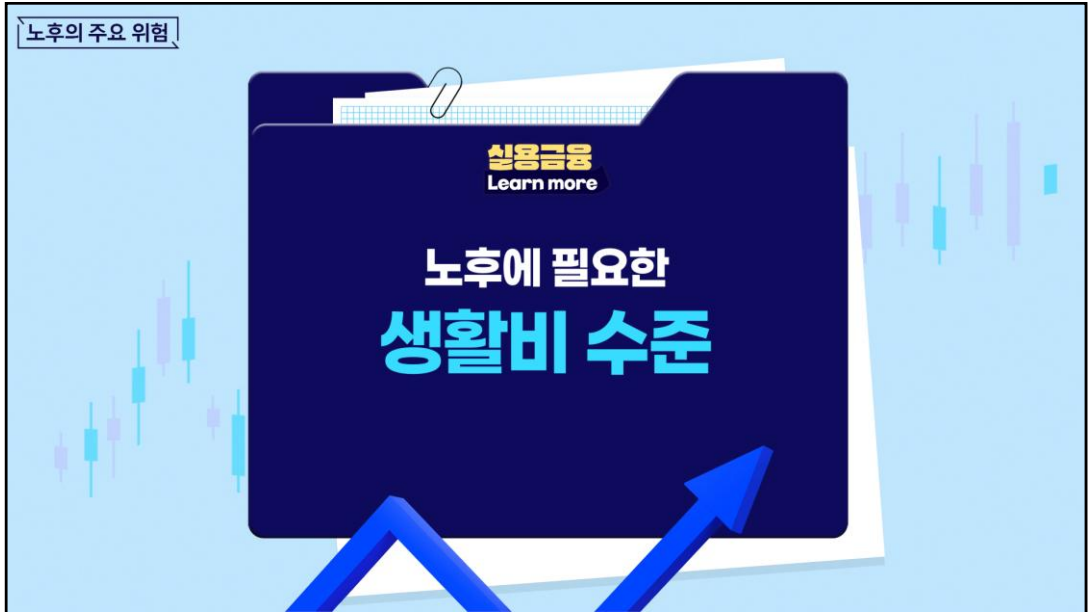


1

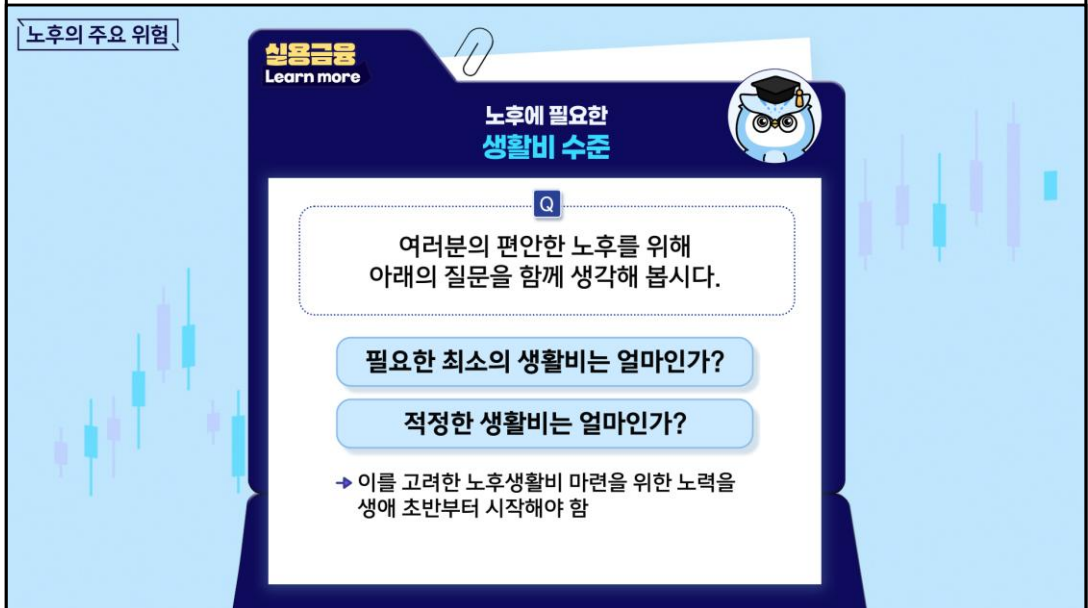
초고령사회와
주요 위험

노후의 주요 위험

노후의 주요 위험



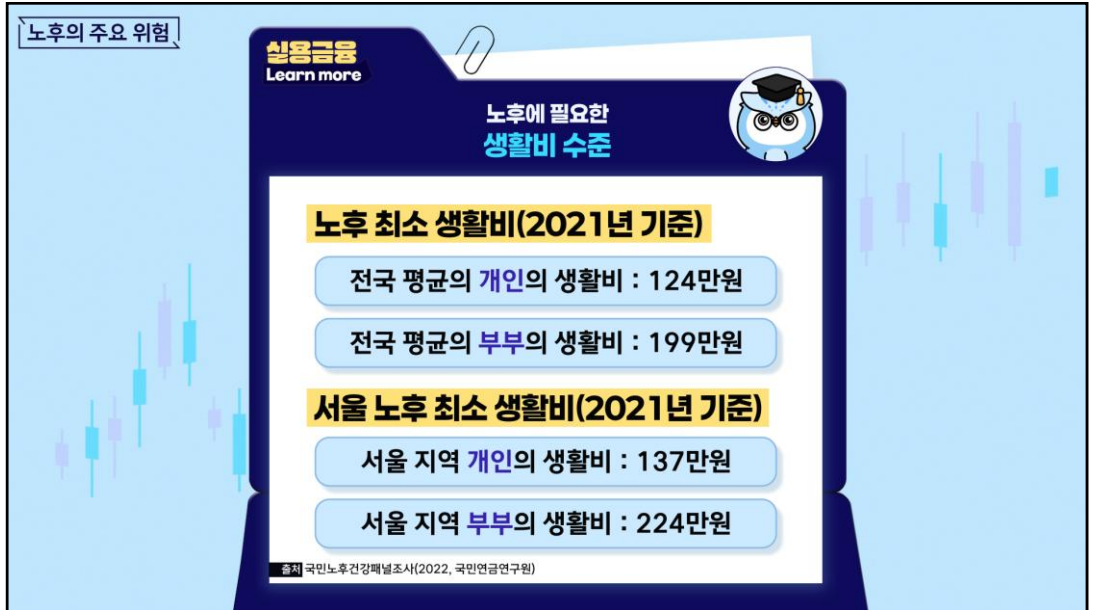
노후의 주요 위험



1

초고령사회와
주요 위험

노후의 주요 위험



노후의 주요 위험

적정 노후 생활비

개인 생활비 177만원

부부 생활비 277만원



경제적 위험에 대비할 필요가 있음

출처 국민노후건강패널조사(2022, 국민연금연구원)



1

초고령사회와
주요 위험

노후의 주요 위험

노후의 주요 위험

국민연금

- 수령자 비율 : 50.3%
- 월평균 연금 수령액 평균 : 75만원

적정생활비의 절반도
미치지 못하는 수준

출처: 통계청 경제활동인구조사(2023)

노후의 주요 위험

계속 일하기를 희망하는 고령자 비율

68.5%

출처: 통계청, 2023년 5월 경제활동인구조사 고령층 부가조사 결과(2023.7.25.)

초고령사회와 주요 위험

노후의 주요 위험

노후의 주요 위험

계속 일하기를 희망하는 이유
생활비를 벌기 위함
55.8%

출처: 통계청, 2023년 5월 경제활동인구조사 고령층 부가조사 결과(2023.7.25.)



노후의 주요 위험

계속 일하기를 희망하는 연령
평균 73세



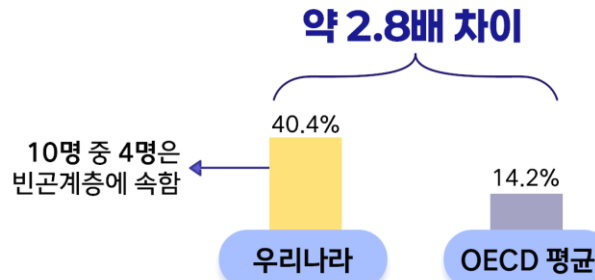
1

초고령사회와
주요 위험

노후의 주요 위험

노후의 주요 위험

노인 빈곤율



출처 OECD, 'Pension at a Glance 2023', 2023.12.13.

노후의 주요 위험

기초연금제도

- 가장 낮은 수준에서 고령자들을 대상으로 매월 생활연금을 지급하는 보장체계

초고령사회와 주요 위험

노후의 주요 위험

노후의 주요 위험

우리나라 고령층의 생활비 마련 방법과 만족도



출처 통계청, 2023 고령자 통계(보도자료, 2023.9.26.)

노후의 주요 위험

노후준비가 충분하지 않은 경우
노년기에도 지속적인 노력이 요구됨

◆ 고령화사회, 고령사회, 초고령사회

- 전체 인구 중 65세 이상 고령자 비율이 7% 이상이면 고령화사회, 14% 이상이면 고령사회라 하며, 20% 이상인 사회를 초고령사회라고 함
- 우리나라는 2017년에 고령사회로 진입하였고, 2025년에 초고령사회에 진입

◆ 기대수명과 기대여명

- 기대수명은 특정 연도의 0세 출생자가 앞으로 생존할 것으로 기대되는 평균 생존연수
- 기대여명은 특정 연령에서의 앞으로 생존할 것으로 기대되는 평균 생존연수

◆ 노후준비와 관련된 위험

- 노후에 관리해야 할 위험에는 건강위험과 경제적 위험 등이 있음
- 건강위험이 경제적 위험을 가중하므로 이에 대한 대비가 필요함

